

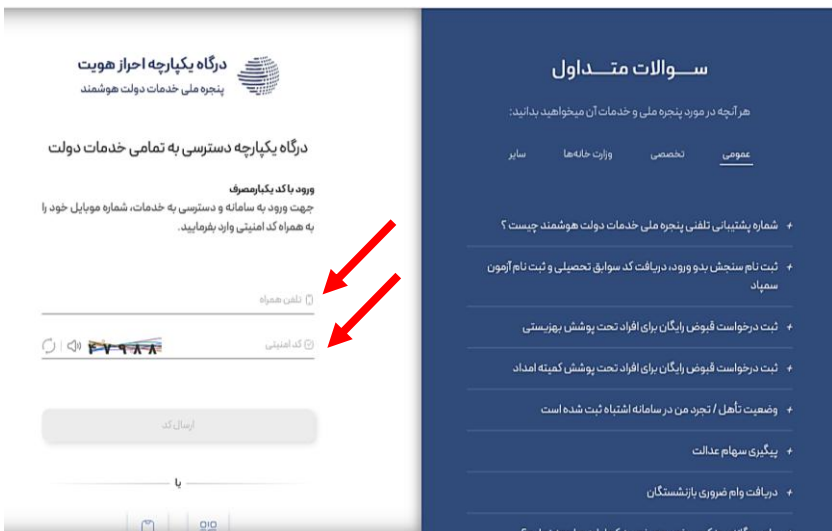
راهنمای استفاده از اینترنت برای دانشجویان تحصیلات تکمیلی دانشگاه‌های سطح یک

ابتدا در پرتال یکپارچه خدمات دانشگاه فردوسی مشهد به نشانی service.um.ac.ir از طریق لینک «ثبت نام / ورود از طریق پنجره واحد خدمات هوشمند دانشگاهی» ثبت نام کنید.

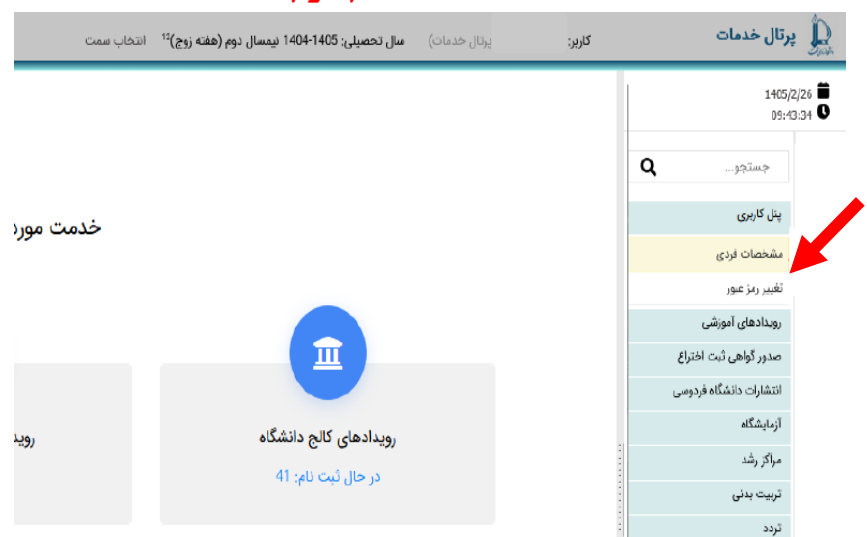
کام اول:



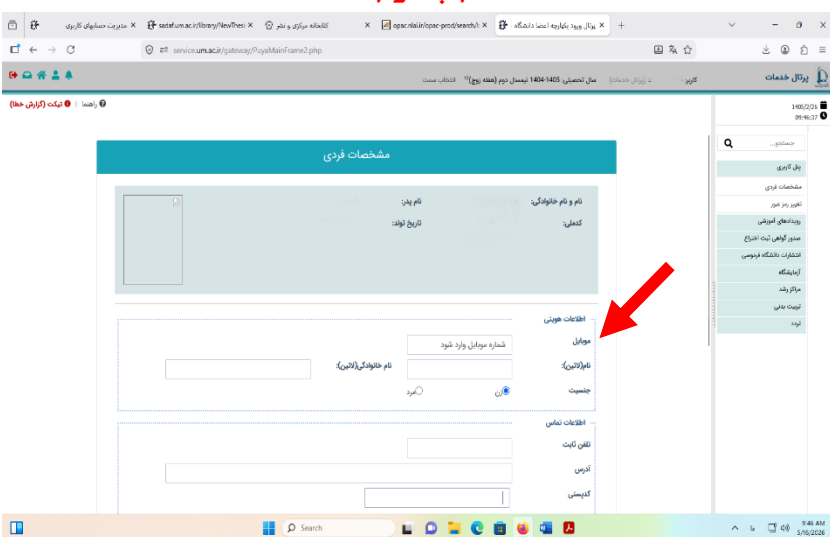
کام دوم:



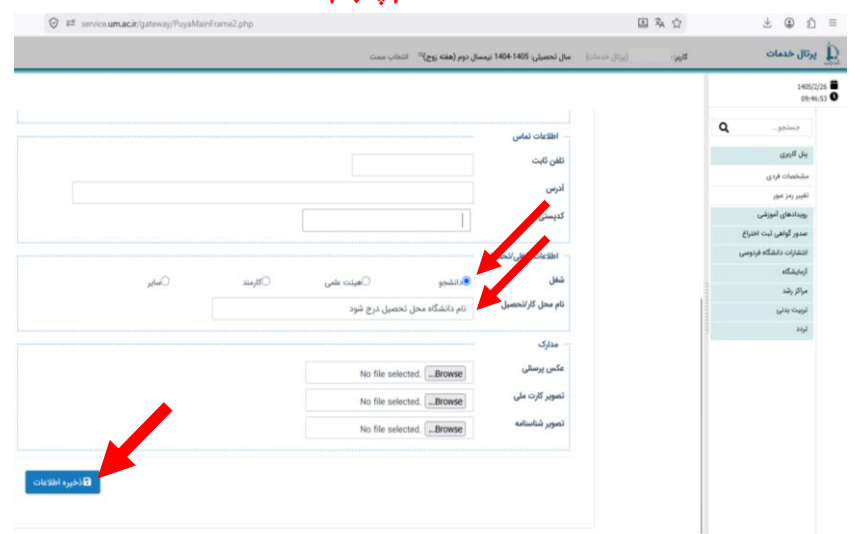
کام سوم:



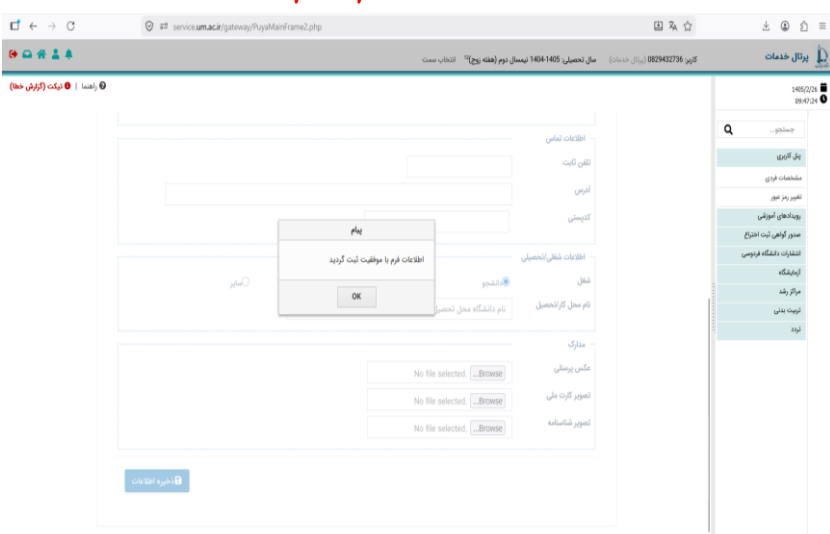
کام چهارم:



کام پنجم:



کام ششم:



پس از ثبت نام، با در دست داشتن کارت دانشجویی معتبر به مسئول مربوطه (سایت رایانه در کتابخانه مرکزی یا مسئول مربوطه در دانشکده‌ها) مراجعه نمایید.

پس از فعال‌سازی، شناسه کاربری شما «کد ملی» بوده و رمز عبور اولیه به صورت تصادفی تولید و از طریق پیامک برای شما ارسال می‌شود.

(امکان استفاده از اینترنت دانشگاه به مدت یک ماه فعال می‌شود)

با مراجعه به نشانی ict.um.ac.ir و انتخاب گزینه «ورود به اینترنت» با استفاده از نام کاربری و رمز عبور می‌توانید از اینترنت دانشگاه استفاده نمایید.

کام هفتم:

