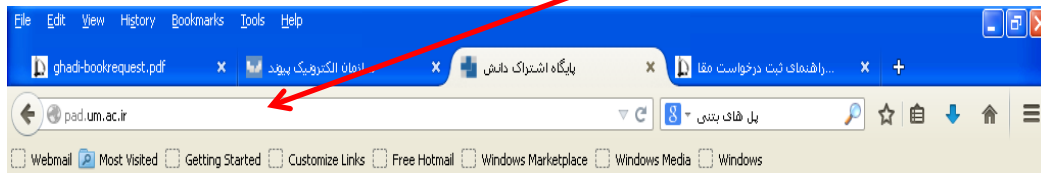
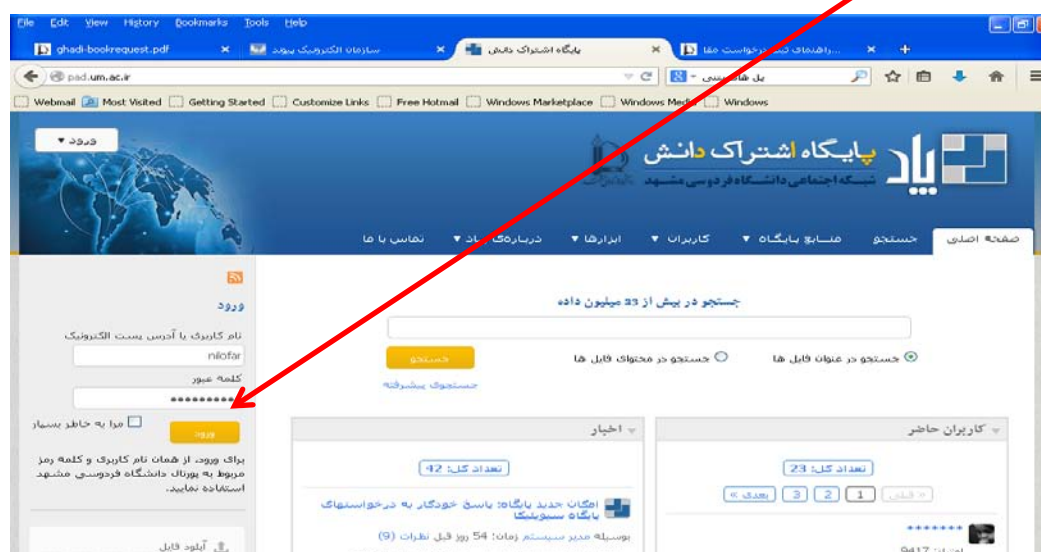


راهنمای درخواست منبع از سامانه پاد

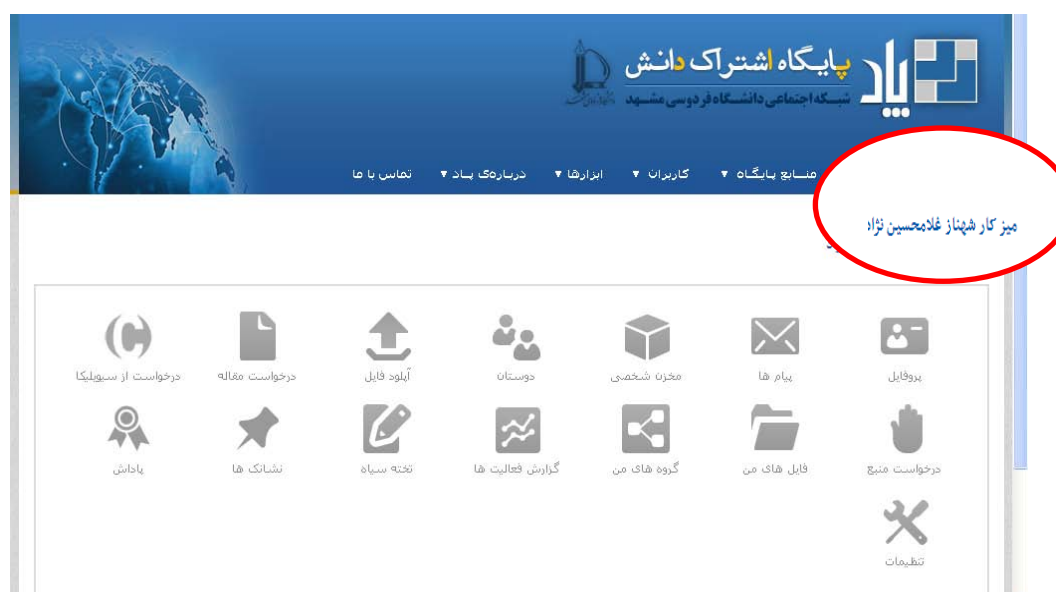
۱. آدرس پایگاه اشتراک دانش (پاد) Pad.um.ac.ir را در مرورگر خود وارد کنید.



۲. نام کاربری "و" رمز ورود "پرتال" خود را وارد کنید.



۳. با ورود به سامانه پاد صفحه ای با عنوان "میز کار" با ذکر نام و نام خانوادگی شما، نمایش داده خواهد شد.



بخش اطلاع رسانی: شهناز غلامحسین نژاد

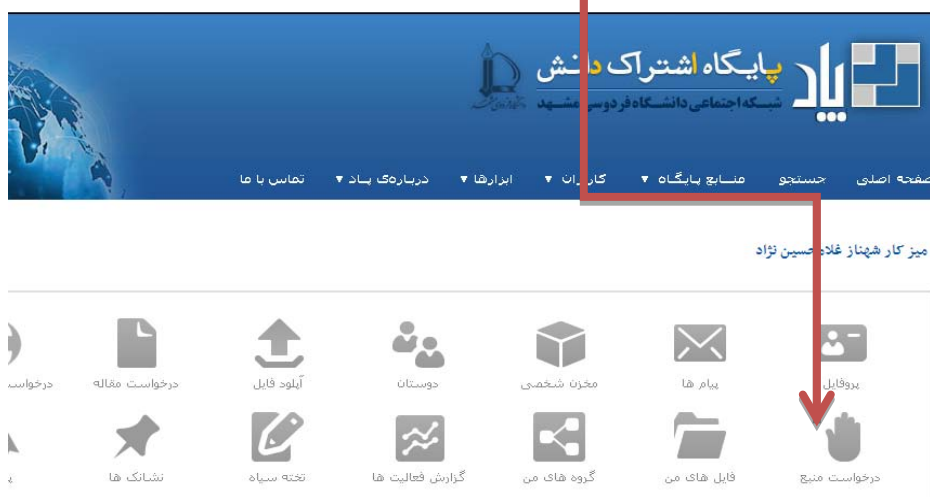
۴. برای دریافت منابع مورد نیاز خود چند راه دارید:

- اولین آن جستجو در پایگاه پاد می‌باشد که آن را در گزینه های منوی افقی "منابع پایگاه" می‌توانید مشاهده کنید. در صورتی که منبع مورد نظر شما در پاد موجود نباشد. باید آن را درخواست دهید تا برای شما تهیه گردد.
- اگر منبع شما شناسه ی دیجیتال DOI داشته باشد. (چه مقاله و چه فصل های کتاب) کافی است از امکان "درخواست مقاله" که لینک این امکان هم در میز کار موجود است استفاده کنید.
- در صورتی که مقاله ی شما از نوع مقالات کنفرانس فارسی است که در پایگاه سیویلیکا نمایه شده است، نیز می‌توانید از امکان "درخواست سیویلیکا" استفاده نمایید.
- اگر هیچ یک از موارد قبلی را شامل نمی‌شود باید از گزینه ی "درخواست منبع" که در همین میز کار موجود است استفاده کنید.

نکته مهم: گزینه ی درخواست منبع توسط خود کاربران پاد پاسخ داده می‌شود و پاسخ اتوماتیک ندارد. درواقع سایر کاربران پاد در صورتی که این منبع را در اختیار داشته و مایل باش ند، آن را برای شما به اشتراک می‌گذارند. بنابراین روند پاسخ‌گویی در این بخش کند می‌باشد و حتی ممکن است هیچ گاه پاسخ خود را دریافت ننمایید.



و یا از قسمت میز کار خود گزینه "درخواست منبع" را کلیک کرده و عنوان مقاله مورد نظر را جستجو کنید



راهنمای درخواست منبع از سامانه پاد

1. نوع منبع درخواستی را مشخص کنید و سپس موضوع، عنوان و آدرس صفحه منبع درخواستی مورد نظر را، در قسمت های مشخص شده تایپ نموده و متن درخواست خود را تکمیل نمایید و دکمه "ذخیره" را کلیک کنید.

The screenshot shows a web form for requesting a source. The form includes fields for 'نوع منبع' (Source Type), 'موضوعات' (Topics), 'عنوان' (Title), 'سایت پل های پتتی' (Petty's Bridge Site), 'آدرس صفحه درخواستی' (Request Page Address), and 'متن درخواست' (Request Text). A red arrow points from the 'ذخیره' (Save) button at the bottom to the 'نوع منبع' dropdown menu at the top right.

حال باید منتظر باشید تا کاربران به شما پاسخ دهند و چنانچه پاسخ داده شده به درخواست شما، مورد تأییدتان بود، حتماً نسبت به تأیید آن اقدام نمایید تا هم درخواست فوق از لیست درخواست های در حال انتظار خارج شود و هم برای کاربر پاسخ دهنده امتیاز مثبتی در نظر گرفته شود.

The screenshot shows the article page for 'Micromixers: Fundamentals, Design and Fabrication'. The page includes the article title, author information, and a statistics box for the request. The statistics box shows the number of requests and the percentage of responses.

آمار مشارکت کاربر در درخواست منبع	
درخواست ها:	2
پاسخ ها:	0
درصد پاسخ های مورد قبول:	0%
درصد تأیید پاسخ ها:	0%

راهنمای درخواست منبع از سامانه پاد

در صورتی که پاسخی به درخواست شما داده نشد و یا مقاله مورد نظر شما DOI نداشت، از طریق فرم تماس با ما در سامانه پاد اقدام شود. برای تکمیل فرم نخست در قسمت موضوع عبارت درخواست منبع و در قسمت متن پیام، اطلاعات کتابشناختی منبع شامل؛ عنوان، نویسنده، سال و را وارد کنید تا از طریق مدیریت سامانه پیگیری شود.