

کارتهای اعضا شامل یک کارت عضویت حقیقی و تعدادی کارت امانت به صورت مجازی می باشد که شماره های آنها بر کارت عضویت درج شده است . برای تحویل کتاب لازم است یک کارت امانت به عنوان گیرنده کتاب ثبت شود که این کار توسط مسئول کتابخانه انجام می شود ولی شما می توانید وضعیت کارت های خود را مشاهده کنید.


۱. با ورود به سیستم از منوی اصلی بر روی گزینه "**کارتهای**" ← "**وضعیت کارت ها**" کلیک نمایید.

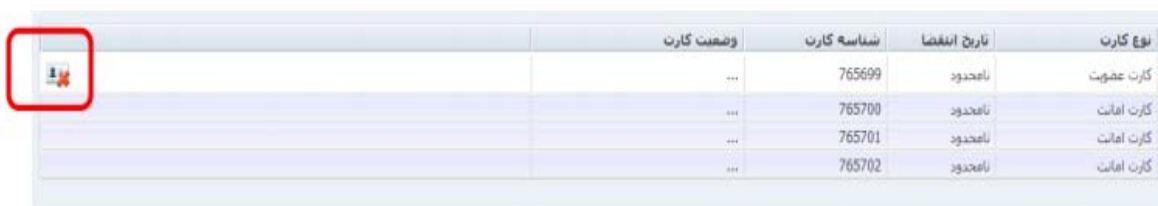


۲. فهرست کارت ها به شکل زیر نمایش داده می شود. در قسمت وضعیت کارت می توانید از وضعیت کارتهای خود مطلع شوید.

نوع کارت	تاریخ انقضا	شناسه کارت	وضعیت کارت
کارت عضویت	نامحدود	765699	...
کارت امانت	نامحدود	765700	...
کارت امانت	نامحدود	765701	...
کارت امانت	نامحدود	765702	...

گم شدن کارت:

۱. در فهرست نمایش داده شده بر روی ایکن  " " کلیک کنید.



نوع کارت	تاریخ انقضا	شناسه کارت	وضعیت کارت
کارت عضویت	نامحدود	765699	...
کارت امانت	نامحدود	765700	...
کارت امانت	نامحدود	765701	...
کارت امانت	نامحدود	765702	...

اعلام مفقودی کارتهای عضویت طرح غدیر


۲. در فرم نمایش داده شده، شماره کارت را چک کنید و بر روی دکمه "اعلام گم شدن" کلیک کنید.

۳. در صورت تکمیل فرایند پیام زیر نمایش داده می شود.

توجه: این کار باعث می شود تمامی کارتهای شما باطل شود و از سوءاستفاده دیگران از کارت شما جلوگیری شود.

پیدا شدن کارت

- در صورت پیدا شدن کارت لازم است کلیه مواردی که برای گم شدن کارت اجرا می شود را انجام داده و سپس مراحل زیر را اجرا کنید.

۱. در فهرست نمایش داده شده بر روی دکمه  کلیک کنید.

نوع کارت	تاریخ انقضا	شماره کارت	وضعیت کارت
کارت عضویت	نامحدود	765699	...
کارت اهانت	نامحدود	765700	غیرفعال
کارت اهانت	نامحدود	765701	غیرفعال
کارت اهانت	نامحدود	765702	غیرفعال

۲. در فرم نمایش داده شده، بر روی دکمه "اعلام پیدا شدن" کلیک کنید.