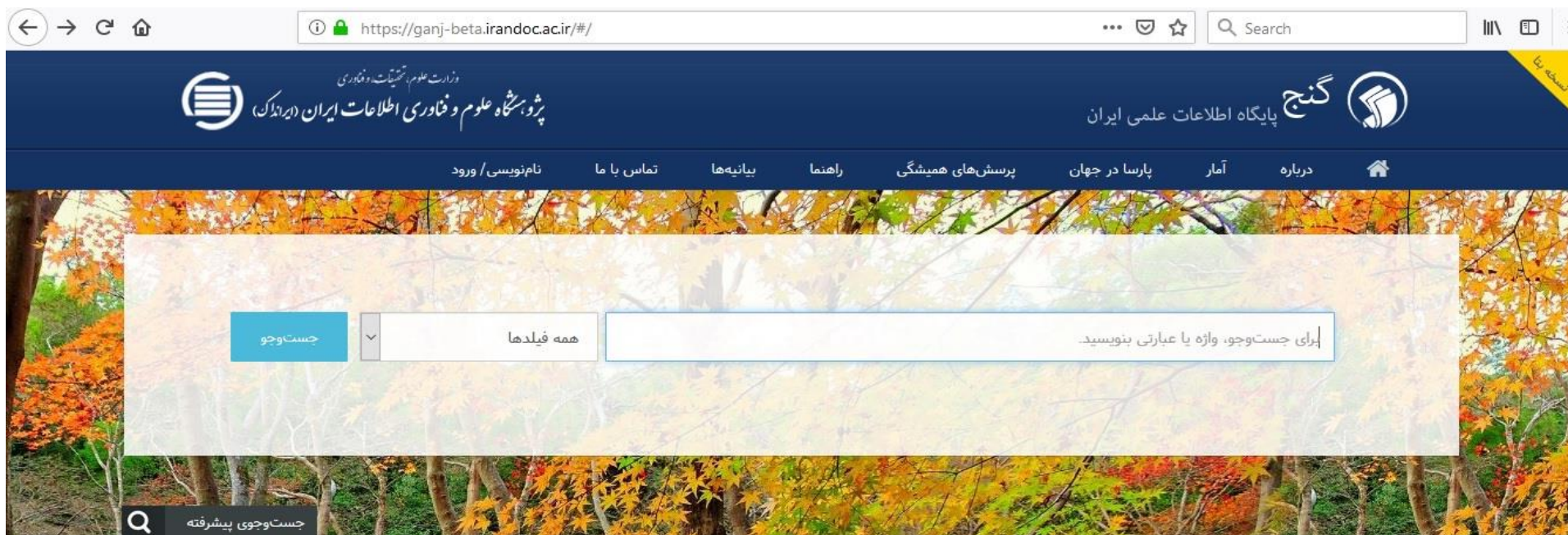


برای استفاده از سامانه گنج به آدرس [Ganj-beta.irandoc.ac.ir](https://ganj-beta.irandoc.ac.ir) مراجعه نمایید.

در این آدرس صفحه زیر را مشاهده می کنید:

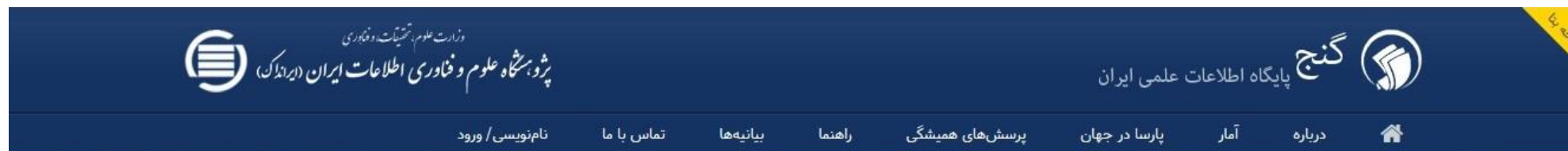


برای جستجو و مشاهده لیست پایان‌نامه‌ها نیاز به نام کاربری و کلمه عبور نیست و می توانید در همین صفحه جستجو کرده و پایان‌نامه‌های بازیابی شده را با توجه به نتیجه جستجو مشاهده نمایید. با استفاده از دکمه «جستجوی پیشرفته» می توانید گزینه‌های بیشتری برای جستجو در اختیار داشته باشید.

برای این که بتوانید فایل تمام متن پایان نامه را مشاهده و دانلود نمایید باید در این سامانه ثبت نام کنید (ثبت نام در سایت ایرانداک کافی نیست و حتما باید در این سامانه ثبت نام نمایید).

ثبت نام در سامانه گنج

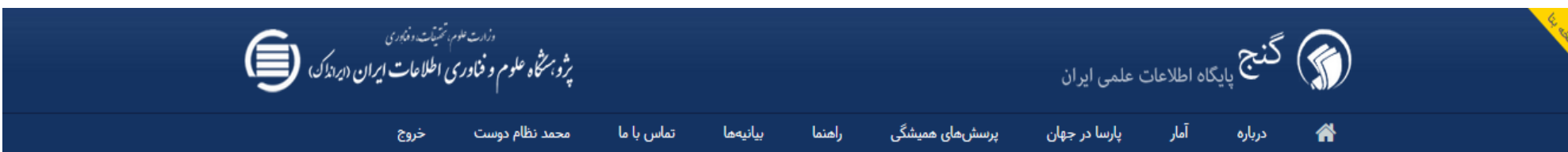
برای این منظور تب «نام نویسی / ورود» را انتخاب نمایید:



از داخل کادری که باز می‌شود عبارت «کاربر تازه هستم» را انتخاب نمایید.

در کادر جدیدی که باز می‌شود فیلدهای مربوطه را تکمیل کنید. در فیلد «رایانامه»، آدرس ایمیلی که به آن دسترسی دارید وارد نمایید، چون به این آدرس ایمیل تایید ثبت نام ارسال می‌شود که باید آن را تایید نمایید. ضمناً آدرس ایمیلی که در این فیلد وارد می‌کنید نام کاربری شما برای ورود به سامانه گنج خواهد بود.

پس از تکمیل فیلدها و کلیک روی دکمه «نام نویسی»، باید ایمیل تایید ثبت نام که برای شما ارسال شده را تایید کنید. در این صورت عضو سامانه گنج می‌شوید و می‌توانید با کلیک روی تب «نام نویسی/ورود» و وارد کردن نام کاربری و کلمه عبور به متن کامل پایان‌نامه‌های موجود دسترسی داشته باشید. هنگامی که با نام کاربری وارد می‌شوید، نام و نام خانوادگی شما به جای تب «نام نویسی/ورود» نمایش داده می‌شود:



نمونه جستجوی انجام شده با کلیدواژه "کارآفرینی" در فیلد عنوان که به "سال ۱۳۹۵" محدود شده است

جستجو در کل پایان نامه‌ها و پروپوزال‌های ایرانداک که در سامانه گنج وارد شده انجام می‌شود.

The screenshot shows the GNGJ website interface. At the top, there is a navigation bar with the logo and name of the National Library and Archives of Iran. Below it is a search bar with the keyword "کارآفرینی" (Entrepreneurship) entered. The search results are displayed in a table format, with the first result highlighted. The search filters are visible on the left side of the page, including the year "۱۳۹۵" and the number of results "۲۵۴".

نام کاربری (User Name): محمد نظام دوست

کلیدواژه جستجو شده (Searched Keyword): کارآفرینی

عنوان تعداد کل بازبایی شده (Title Total Number of Revisions): ۲۵۴

شمار نمایش در هر صفحه (Number of Displays per Page): ۲۵

وضعیت قابل در ایرانداک (Status Available in IranDak): همه

مرتبطترین (Most Relevant): مرتب‌سازی

شمار در سال انتشار (Number of Publications per Year): ۱۳۹۵

مدرك (Source): ۱۸۲

دکمه دریافت فایل کامل این رکورد (Full Record File Download Button): تمام متن

با کلیک روی دکمه تمام‌متن، صفحه زیر باز می‌شود:

The screenshot shows the GNG website interface. At the top, there is a dark blue header with the GNG logo and the text 'پایگاه اطلاعات علمی ایران'. Below the header is a navigation menu with items like 'خروج', 'محمد نظام دوست', 'تماس با ما', 'بیانیه‌ها', 'راهنما', 'پرسش‌های همیشگی', 'پارسا در جهان', 'آمار', 'درباره', and a home icon. The main content area has a white background with a light blue border. At the top of this area, it says 'دسترسی به تمام‌متن' and 'تعداد پایان‌نامه‌ای که می‌توان در هر ۷ روز دریافت کرد'. Below this, there is a paragraph of text: 'کاربر گرامی، شما می‌توانید در بازه زمانی ۷ روزه ۵ فایل تمام‌متن از مدارک گنج را ببینید. شما در این بازه، ۴ فایل تمام‌متن از مدارک گنج را دیده‌اید.' At the bottom of this area, there is a blue button labeled 'دریافت تمام‌متن' and an orange button labeled 'بازگشت'. Red arrows point from the text annotations to the corresponding elements on the page.

تعداد پایان‌نامه‌ای که می‌توان در هر ۷ روز دریافت کرد

دسترسی به تمام‌متن

کاربر گرامی، شما می‌توانید در بازه زمانی ۷ روزه ۵ فایل تمام‌متن از مدارک گنج را ببینید. شما در این بازه، ۴ فایل تمام‌متن از مدارک گنج را دیده‌اید.

تعداد پایان‌نامه‌ای که کاربر در بازه ۷ روزه دریافت کرده است

بازگشت

دریافت تمام‌متن

دکمه دریافت متن کامل پایان‌نامه

با کلیک روی دکمه دریافت تمام متن می‌توانید فایل مورد نظر را دریافت نمایید.

نکته: دریافت فایل تمام متن فقط از سامانه گنج نسخه بتا امکان‌پذیر است، نه سایت ایرانداک